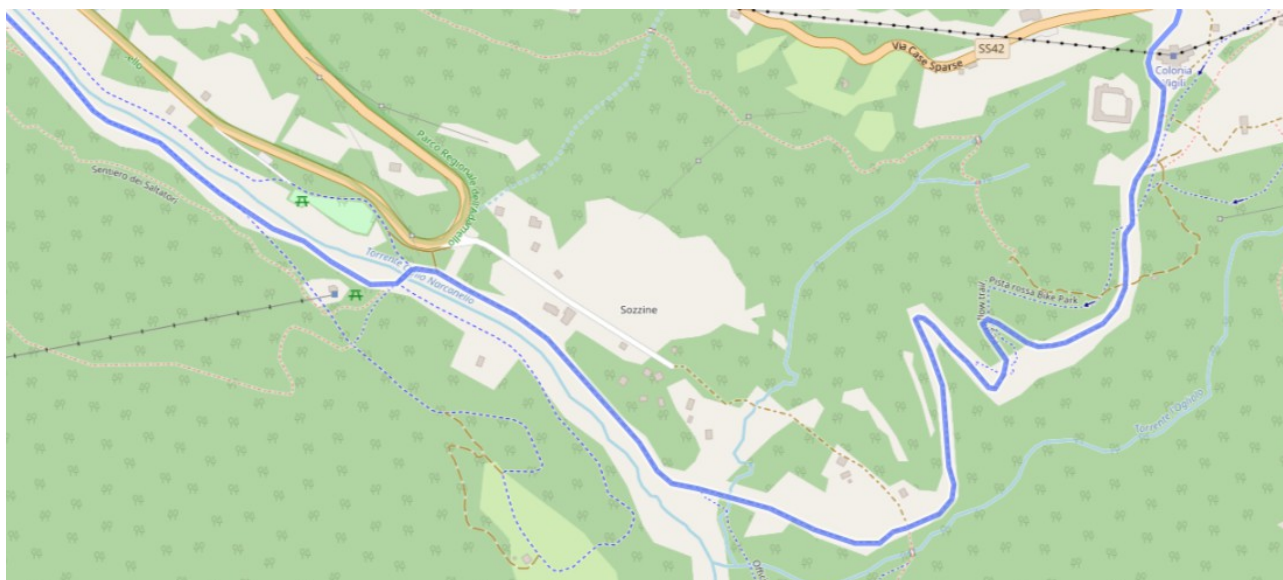
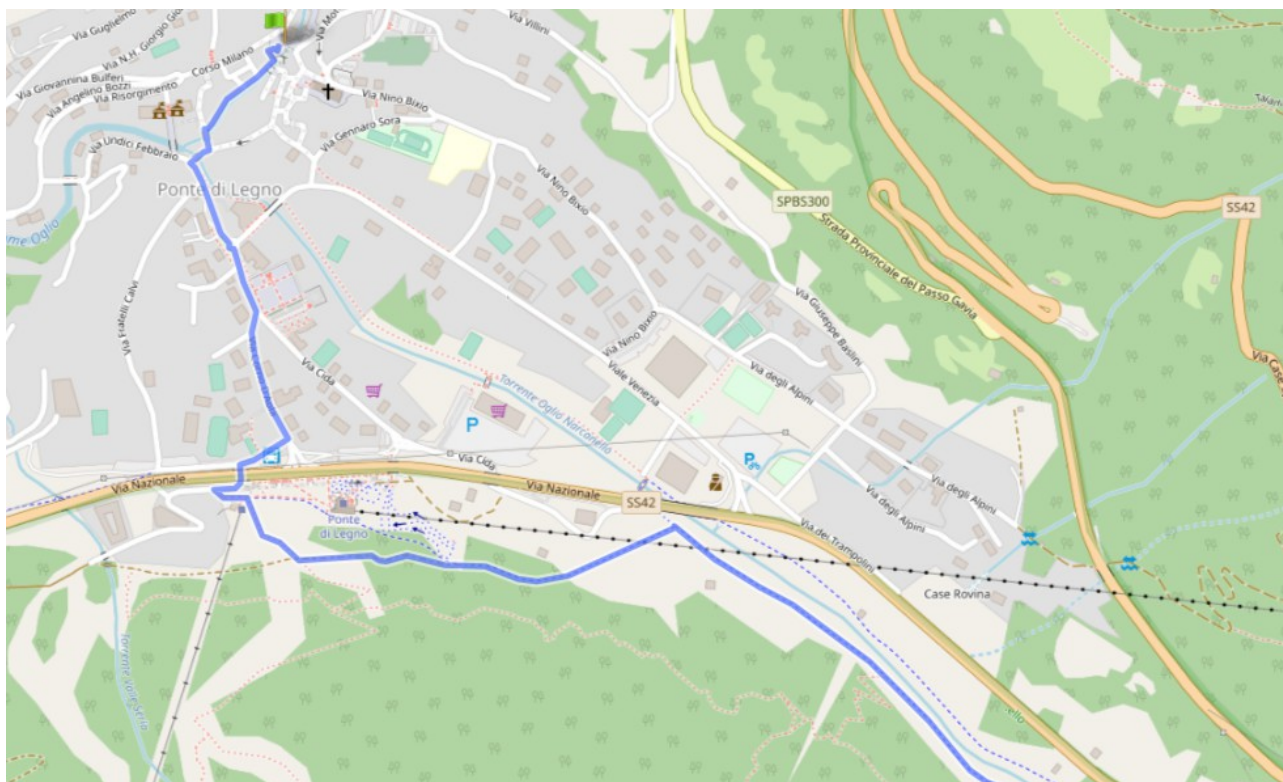
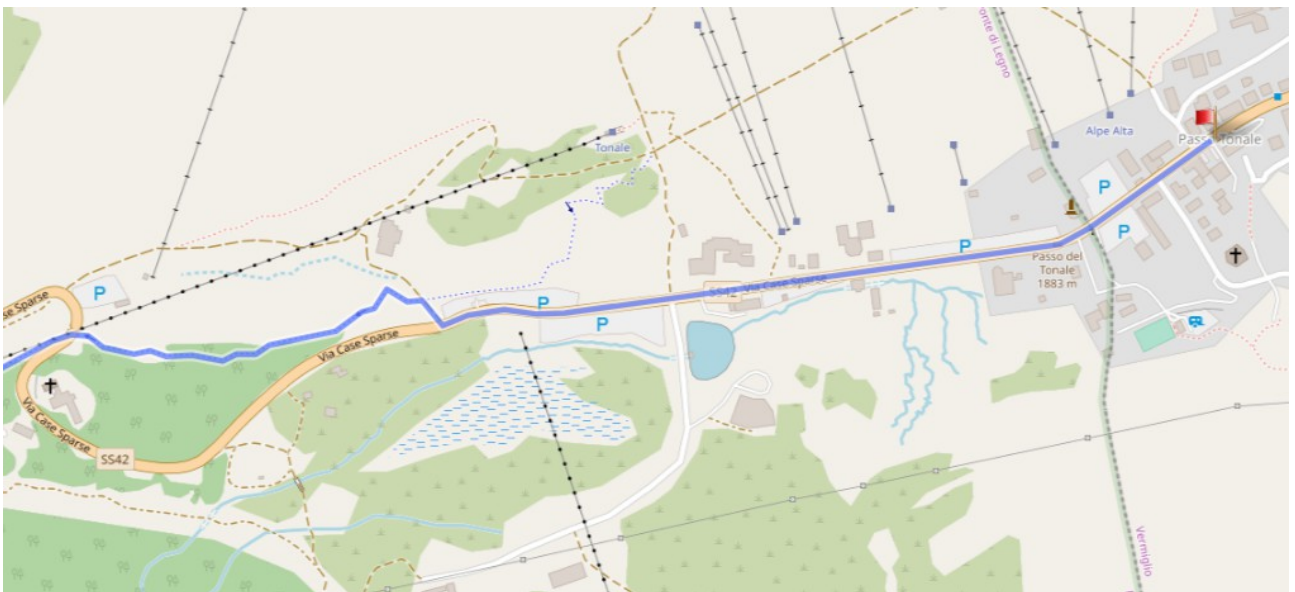


TAPPA 8. PONTE DI LEGNO – PASSO DEL TONALE





Luoghi da visitare lungo il percorso

Ponte di Legno. Il paese è situato all'estremità settentrionale della Valle Camonica e confina tramite il Passo del Tonale con il Trentino Alto Adige. L'abitato riedificato agli inizi del 1900 è una famosa meta turistica sia invernale, per le innumerevoli **piste da sci**, sia estiva, per la vicinanza ai passi montani e ai **percorsi escursionistici e naturalistici** limitrofi. Visitabile nel centro è la **Chiesa Parrocchiale della Santissima Trinità** (1685) con opere lignee della famiglia Ramus.

Tonale. Il Passo del Tonale, situato a 1.884 m s.l.m., è un valico alpino nelle Alpi Retiche meridionali che divide le Alpi dell'Ortles a nord e le Alpi dell'Adamello e della Presanella a sud. Mette in comunicazione la val di Sole (Vermiglio) con l'Alta Valle Camonica (Ponte di Legno). Centro turistico sia estivo che invernale, il passo del Tonale è punto di appoggio per numerosi **itinerari alpinistici ed escursionistici** che consentono di prendere contatto con la natura delle Alpi Retiche e la realtà storica della Guerra Bianca che qui ha lasciato numerosi segni ancora vivi nel paesaggio. Le montagne circostanti il passo del Tonale furono, infatti, teatro di combattimenti durante la prima guerra mondiale: un **sacrario monumentale**, opera di Timo Bortolotti realizzato negli anni trenta del Novecento accoglie oggi le spoglie di oltre 800 caduti italiani e austro-ungarici.

Lungo tutto il percorso della Via Valeriana si possono osservare alcune **santelle votive** di varie epoche.

Mezzi di trasporto

Fermate di autobus presenti a Ponte di Legno presso l'autostazione e nel Piazzale Cida (piazzale antistante la stazione a valle degli impianti di risalita). Per informazioni www.bergamotrasporti.it

Si segnala che nel periodo invernale ed estivo sono presenti delle navette che collegano i paesi da Edolo a Ponte di Legno e al Passo del Tonale.

Per informazioni www.maroniturismo.it

Informazioni utili

Fontane presenti solo presso i paesi.

Ponte di Legno e il Tonale presentano bar, negozi di alimentari, pizzerie o ristoranti.